



# VÝROČNÍ ZPRÁVA O HOSPODAŘENÍ FAKULTY 2023

**FAKULTY ELEKTROTECHNIKY A KOMUNIKAČNÍCH TECHNOLOGIÍ  
VYSOKÉHO UČENÍ TECHNICKÉHO V BRNĚ**



VYSOKÉ UČENÍ FAKULTA ELEKTROTECHNIKY  
TECHNICKÉ A KOMUNIKAČNÍCH  
V BRNĚ TECHNOLOGIÍ

Fakulta elektrotechniky a komunikačních technologií jako součást Vysokého učení technického v Brně v souladu s platnou legislativou předkládá Zprávu o hospodaření fakulty za rok 2023.

Účetním obdobím univerzity je kalendářní rok. Účetní postupy se řídí vyhláškou 504/2002 Sb. Fakulta hospodaří jako účetní podjednotka univerzity a samostatně hospodaří se svěřenými prostředky a majetkem.

Hlavními zdroji příjmů fakulty jsou normativní zdroje a účelové dotace. Mezi normativní zdroje přidělené fakultě se řadí příspěvek na vzdělávací činnost, který mezi roky 2021 a 2023 mírně rostl, naopak institucionální podpora na dlouhodobý koncepční rozvoj výzkumné organizace v uvedených letech stagnovala. Z účelových dotací jsou nejvýznamnějším zdrojem dotace poskytnuté Technologickou agenturou ČR, ve sledovaném období významně vzrostly objemy dotací poskytnuté z Ministerstva vnitra ČR a Operačního programu Podnikání a inovace pro konkurenceschopnost.

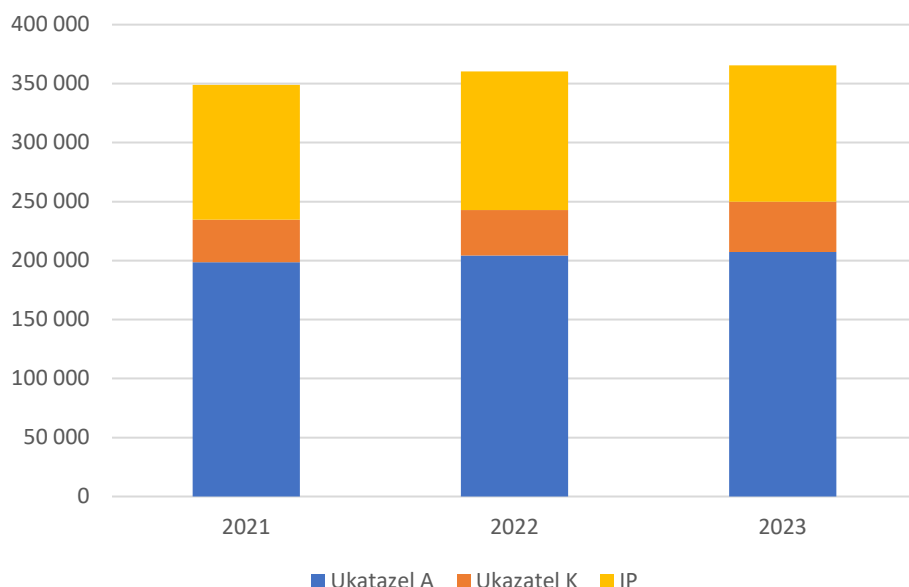
Fakulta rozvíjí i spolupráci s průmyslovými partnery, díky níž vytváří hospodářský výsledek, který následně reinvestuje do hlavní činnosti, zejména do výukové a výzkumné infrastruktury.

Pro rok 2023 byly jako zdroj dat použity controllingové sestavy, které se ve výstupech liší oproti účetním sestavám v zahrnutí vnitropodnikových výkonů a převodů. Oproti předchozím rokům se rozdíly nejvíce projevují ve struktuře nákladů, konkrétně ve spotřebě energie a v jiných ostatních nákladech, které zahrnují saldo mezifakultní výuky.

## 1. Normativní zdroje FEKT v letech 2021–2023 (v tis. Kč)

Rok	Ukazatel A	Ukazatel K	Ukazatel A + K	IP	A+K+IP
2021	198 688	36 068	234 756	114 056	348 812
2022	204 414	38 335	242 749	117 709	360 458
2023	207 309	42 548	249 856	115 727	365 584

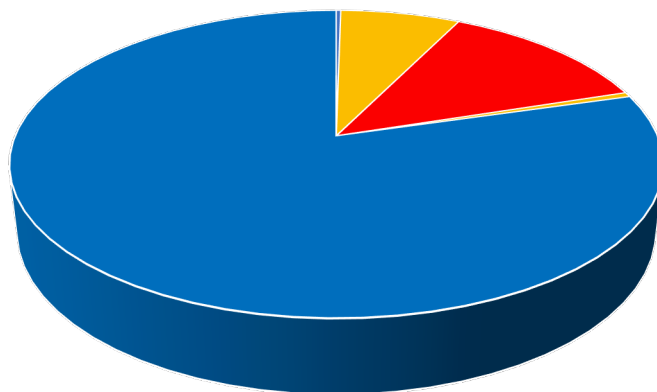
### Struktura normativních zdrojů v letech 2021 - 2023



## 2. Struktura výnosů v letech 2021–2023 (v tis. Kč)

Položka	2021	2022	2023
Tržby	36 175	42 978	52 650
Ostatní výnosy	115 630	88 938	94 739
Přijaté příspěvky (dary)	2 069	970	3 611
Provozní dotace	556 861	591 289	592 598
<b>Výnosy celkem</b>	<b>710 735</b>	<b>724 175</b>	<b>743 598</b>

### Struktura výnosů v roce 2023



■ Položka 
 ■ Tržby 
 ■ Ostatní výnosy 
 ■ Přijaté příspěvky (dary) 
 ■ Provozní dotace

## 3. Výnosy FEKT v letech 2021–2023 (v tis. Kč)

Položka	2021	2022	2023
Tržby	36 175	42 978	52 650
Smluvní pokuty a úroky z prodlení	0	0	20
Úroky z bankovních účtů	92	1 098	314
Kurzové zisky	87	77	2 529
Zúčtování fondů	35 475	8 270	16 771
Jiné ostatní výnosy	79 976	79 494	75 094
Tržby z prodeje dlouhodobého majetku	0	0	10
Přijaté příspěvky (dary)	2 069	970	3 611
Provozní dotace	556 861	591 289	592 598
<b>Výnosy celkem</b>	<b>710 735</b>	<b>724 175</b>	<b>743 598</b>
<b>Hospodářský výsledek</b>	<b>5 773</b>	<b>6 264</b>	<b>14 186</b>
<b>Hospodářský výsledek po zdanění</b>	<b>5 466</b>	<b>6 260</b>	<b>11 632</b>

#### 4. Výnosy FEKT dle zdrojů v letech 2021–2023 (v tis. Kč)

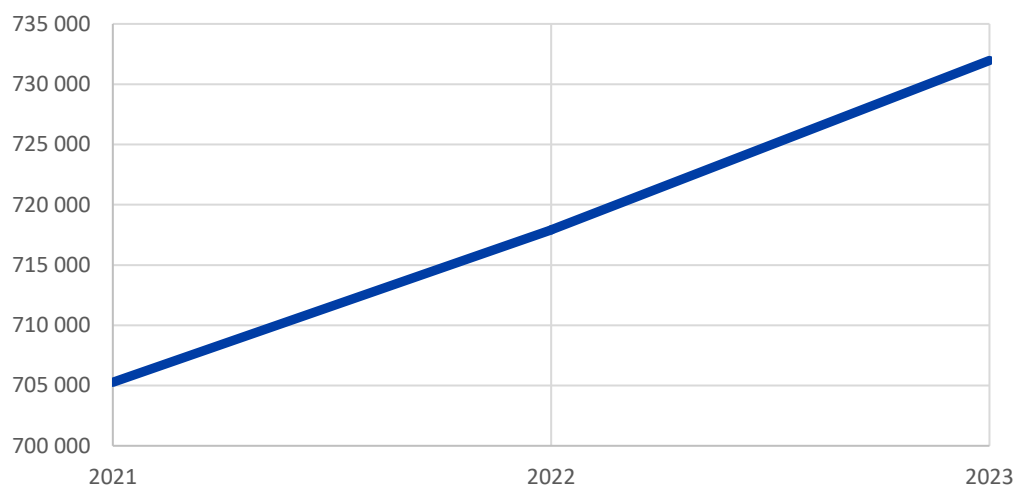
Zakázka	Zdroj	2021	2022	2023
11000	Vzdělávací činnost – ukazatele A+K	152 377	158 423	166 992
11013	Ukazatel F – ostatní	0	1 150	6 926
11014	Ukazatel F – dofinancování NPO			321
11020	Ukazatel C – stipendia studentů DSP	21 364	19 913	20 284
11030	Ukazatel D – studenti cizinci – dlouhodobý pobyt	1 286	1 033	692
11032	Ukazatel D – AKTION	5	32	51
11033	Ukazatel D – CEEPUS	0	27	37
11121	Ukazatel I – IRP – bez vnitřní soutěže	5 315	4 045	7 571
11122	Ukazatel I – IRP – vnitřní soutěž	1 326	0	0
11400	OP VVV mimo VaV	11 121	14 849	1 966
11410	OP JAK mimo VaV	0	0	694
11500	Národní plán obnovy	0	2 267	10 471
13400	OP VVV mimo VaV - USC	99	684	0
14004	ERASMUS	2 292	769	1 270
14009	Program Interreg	3 229	50	0
15010	Dary mimo VaV	3 214	2 104	3 374
15100	Ostatní účelové prostředky mimo VaV	44	150	12
15310	Poplatky za prodlouženou dobu studia	2 221	1 831	1 960
15320	Přijímací řízení	1 490	1 625	1 649
15321	Habilitační a profesorská řízení, nostris	51	38	55
15900	Jiné mimo VaV	236	1 361	1 045
19999	Dotační odpisy (včetně zůstatkové ceny)	75 358	74 523	68 479
<b>Vzdělávací činnost celkem</b>		<b>261 817</b>	<b>281 028</b>	<b>284 874</b>
21000	Specifický výzkum	17 446	17 136	17 240
21010	Program INTER - ostatní	5 117	4 501	71
21100	Institucionální podpora na rozvoj	114 056	117 856	115 727
21101	IP na spolufinancování mezinárodních projektů	640	1 341	1 913
21102	Projekty mobility vědeckých pracovníků	65	120	0
21400	OP VVV (VaV)	6 208	9 413	620
21500	Národní plán obnovy		572	1 108
22000	Programy GA ČR	15 870	15 092	23 452
22001	Programy MPO ČR	16 149	4 189	0
22006	Programy MZdr ČR	3 603	2 463	2 453
22007	Programy MZe ČR	265	278	0
22009	Programy MMR ČR	16	123	0
22010	Programy MV ČR	53 297	67 174	77 678
22011	Programy TA ČR	101 992	110 123	122 359
22420	OP PIK	13 817	27 921	7 770
24009	Program Interreg – VaV	1 759	2 634	-738
24060	Horizon 2020	8 404	7 523	3 263
24061	Horizon Europa	0	1 134	2 150
24199	Programy zahraniční ostatní (VaV)	1 437	655	757
25010	Dary VaV	356	541	557
25800	Transfer znalostí, technologií			20

25900	Jiné VaV	193	462	357
<b>Výzkumná činnost celkem</b>		<b>360 689</b>	<b>391 250</b>	<b>376 757</b>
71010	CŽV akreditované studijní programy	127	226	49
71900	Ostatní placené vzdělávací kurzy	0	61	69
72000	Poplatky za studium v cizím jazyce	209	465	1 939
73000	Prodej služeb	2 084	957	2 146
74000	Prodej majetku	0	0	10
75800	Transfer znalostí technologií	90	495	1 267
85000	Doplňková činnost	34 227	41 453	51 738
<b>Ostatní činnosti celkem</b>		<b>36 737</b>	<b>43 656</b>	<b>57 217</b>
95120	Fond provozních prostředků	28 448	559	8 235
95140	Fond rezervní	0	0	3 777
95180	Fond stipendijní	3 834	3 836	3 764
<b>Čerpání fondů celkem</b>		<b>32 282</b>	<b>4 395</b>	<b>15 776</b>
<b>Výnosy celkem</b>		<b>710 735</b>	<b>724 175</b>	<b>743 598</b>

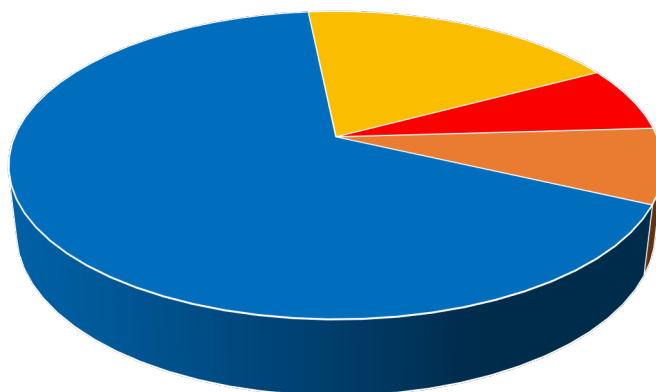
### 5. Struktura nákladů FEKT v letech 2021–2023 (v tis. Kč)

Položka	2021	2022	2023
Spotřebovaný materiál a energie	30 837	30 976	50 163
Spotřebované služby	55 165	60 477	57 505
Osobní náklady	462 939	467 200	486 331
Ostatní náklady	156 329	159 262	137 967
<b>Náklady celkem</b>	<b>705 270</b>	<b>717 915</b>	<b>731 966</b>

#### Náklady celkem v letech 2021-2023



### Struktura nákladů v roce 2023



■ Spotřebovaný materiál a energie ■ Spotřebované služby ■ Osobní náklady ■ Ostatní náklady

### 6. Náklady FEKT v letech 2021–2023 (v tis. Kč)

Položka	2021	2022	2023
Spotřeba materiálu	27 078	25 996	32 815
Spotřeba energie	3 759	4 981	17 348
Opravy a udržování	9 814	9 653	8 329
Cestovné	3 548	11 034	7 494
Náklady na reprezentaci	623	1 092	1 297
Ostatní služby	41 180	38 698	40 385
Mzdové a sociální náklady	462 939	467 200	486 331
Daně, poplatky, pokuty	53	10	8
Smluvní pokuty	0	10	3
Odpis nedobytné pohledávky	0	12	22
Úroky	0	0	0
Kursově ztráty	2 801	1 884	600
Dary	0	0	0
Manka a škody	0	0	0
Jiné ostatní náklady	64 872	61 446	49 518
zákonné pojištění	1 411	1 422	1 466
stipendia	43 736	39 456	40 583
tvorba fondu provozních prostředků	11 938	16 572	15 288
tvorba FÚUP	3 875	1 120	2 475
jiné ostatní	3 912	2 876	-10 293
Odpisy	90 909	91 203	84 993
Tvorba zákonných opravných položek	-18	22	-22
Změna stavu zásob vlastní činnosti	-2 873	4 426	-25
Poskytnuté členské příspěvky	278	245	316
Daň z příjmu	308	4	2 554
<b>Náklady celkem</b>	<b>705 271</b>	<b>717 915</b>	<b>731 965</b>

## 7. Struktura dlouhodobého majetku FEKT v roce 2023 (v tis. Kč)

Položka	Stav dle pořizovací ceny		Oprávký	Účetní stav k 31.12.2023
	K 1.1.2023	K 31.12.2023		
<b>ÚČETNÍ STAV MAJETKU</b>				
Dlouhodobý nehmotný majetek celkem	<b>22 967</b>	<b>23 961</b>	<b>21 175</b>	<b>2 786</b>
Nehmotné výsledky výzkumu a vývoje	185	185	185	0
Software	20 765	21 702	20 240	1 463
Ocenitelná práva	1 426	1 725	666	1 059
Drobný dlouhodobý nehmotný majetek	142	85	85	0
Nedokončený dlouhodobý nehmotný majetek	448	264		264
<b>Dlouhodobý hmotný majetek celkem</b>	<b>2 873 715</b>	<b>2 873 382</b>	<b>1 573 385</b>	<b>1 299 997</b>
Umělecká díla, předměty a sbírky	1 221	1 221		1 221
Stavby	1 676 473	1 677 983	521 912	1 156 071
Hmotné movité věci a jejich soubory	1 187 754	1 172 027	1 043 601	128 426
Drobný dlouhodobý hmotný majetek	6 300	6 014	6 014	0
Ostatní dlouhodobý hmotný majetek	1 967	1 859	1 859	0
Nedokončený dlouhodobý hmotný majetek	1	14 280		14 280
<b>Dlouhodobý majetek celkem</b>	<b>2 896 682</b>	<b>2 897 343</b>	<b>1 594 560</b>	<b>1 302 783</b>

## 8. Stav a vývoj fondů FEKT v letech 2021–2023 (v tis. Kč)

Rok	2021	2022	2023			Stav k 31.12.
	Stav k 31.12.	Stav k 31.12.	Tvorba	Čerpání	Převody	
Fond stipendijní	<b>1 690</b>	<b>198</b>	1 647	3 764	2 486	<b>568</b>
Fond odměn	<b>0</b>	<b>0</b>	0	0	0	<b>0</b>
Fond rezervní	<b>30 910</b>	<b>33 165</b>	0	3 777	4	<b>29 392</b>
Fond rozvoje investičního majetku	<b>57 250</b>	<b>64 595</b>	21 379	8 867	-6 463	<b>70 644</b>
Fond provozních prostředků	<b>23 710</b>	<b>39 945</b>	16 572	9 333	7 561	<b>54 745</b>
Fond účelově určených prostředků	<b>3 875</b>	<b>1 120</b>	2 475	995		<b>2 600</b>